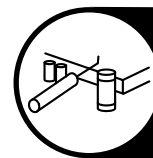



Enchapadora de Canto MY07



PEGA



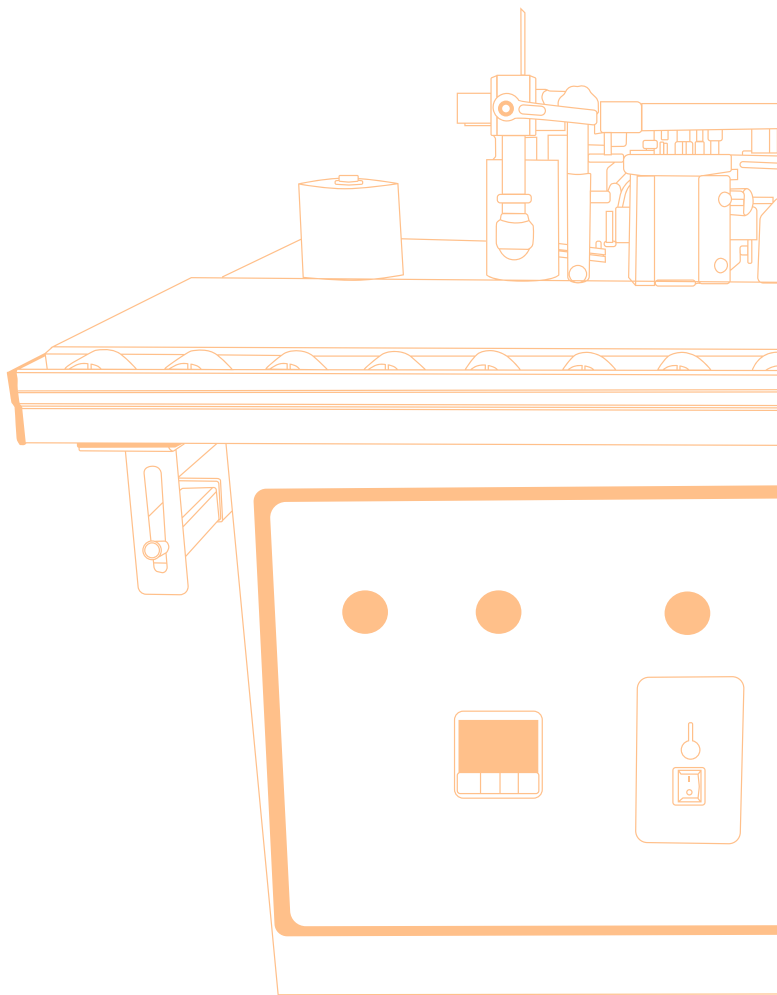
Características

- ✓ Diseñada para trabajar en recto y curvo.
- ✓ Control de Temperatura, Control de avance manual y avance de tapacanto.
- ✓ Kit de herramientas para la ejecución de las regulaciones.
- ✓ Dos reguladores para la altura del tapa canto y dos reguladores para el flujo.

MÁS INFORMACIÓN EN
MCGREGORMACHINES.COM



DATOS TÉCNICOS



MODELO
MY07

VOLTAJE
220 V Monofásica

FRECUENCIA
50 Hz

PEDAL DE TRABAJO
Recto y Curvo

REGULADOR DE VELOCIDAD
Para avance de tapa canto

VELOCIDAD
0 - 6 m / min

ANCHO MIN.
TAPACANTO
22 mm

ESPESOR DE MATERIAL
15 a 40 mm

POTENCIA
1000 w

ESPESOR DE TAPACANTO
0.4 - 2 mm

TEMPERATURA DE TRABAJO
165°C - 185°C

TAMAÑO
55 x 52 x 52 cm

PESO
32 Kg

**Sociedad Comercial
Mcgregor Machines Spa**

DUDAS O CONSULTAS
 **+56 9 4088 1532**

 **mcgregormachines.com**

 **contacto@mcgregormachines.com**

SALADILLO
#401
Quilicura,
Región Metropolitana

