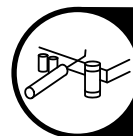
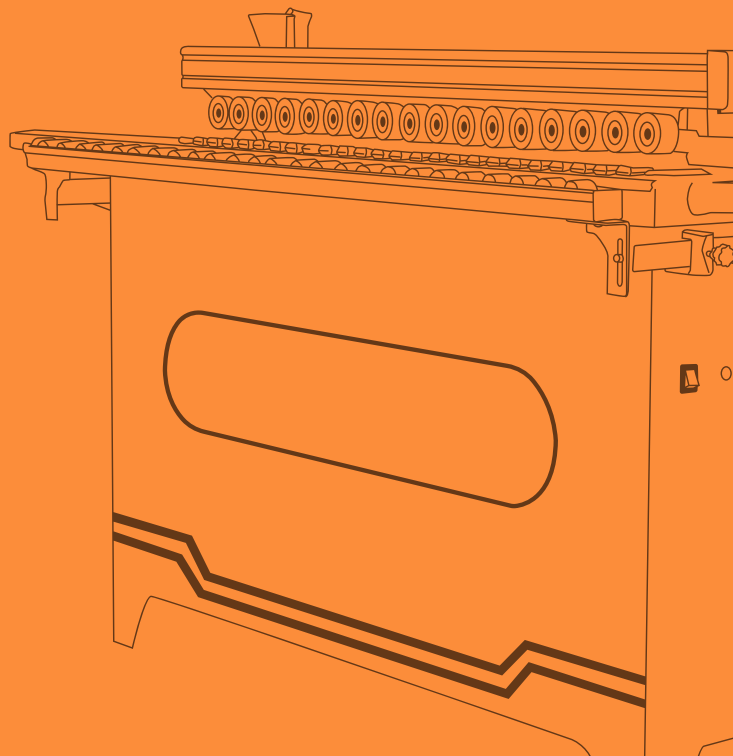


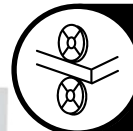
Enchapadora de Canto MY05



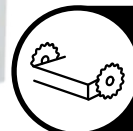
PEGA



REFILA



PULE



**Cortes de
Extremos**


Características

- ✓ Utiliza pegamento termo fundente (tipo pellet).
- ✓ Trabaja con tapacantos de 0,4 mm hasta 2 mm normal o rígido.
- ✓ Rebaja excedente de Tapacantos superior e inferior.
- ✓ Control de temperatura, Control de velocidad.
- ✓ Aplica pegamento para enchapado en melamina recta y de corte curvo.
- ✓ La máquina pega , pule y refila.
- ✓ Guillotina para el corte de extremos.
- ✓ Pase automático

MÁS INFORMACIÓN EN
MCGREGORMACHINES.COM



DATOS TÉCNICOS



MODELO
MY05

VOLTAJE
220 V Monofásica

FRECUENCIA
50 Hz

PEDAL DE TRABAJO
Recto

REGULADOR DE VELOCIDAD
Para avance de tapa canto

VELOCIDAD
0-6 m / min

ANCHO MIN. TAPACANTO
22 mm

ESPESOR DE MATERIAL
15 a 40 mm

POTENCIA
3000 w

ESPESOR DE TAPACANTO
0.4 - 2 mm

TEMPERATURA DE TRABAJO
165°C - 185°C

TAMAÑO
136 x 67 x 115 cm

PESO
163 Kg

**Sociedad Comercial
Mcgregor Machines Spa**

DUDAS O CONSULTAS
+56 9 4088 1532

 **mcgregormachines.com**

 **contacto@mcgregormachines.com**

**SALADILLO
#401**
Quilicura,
Región Metropolitana

